

duca sfod.cal 1084



Codice Modello F2513

revisione 00 del 23-03-17
(annulla la precedente)

Designer: Daniele Della Porta

Struttura: legno di abete, faggio, multistrato e truciolare rivestito di poliuretano espanso ecologico ricoperto con falda 100% poliestere. Ulteriore rivestimento in fibra termo legata accoppiata con tela.

Sistema di molleggio: cinghie elastiche.

Imbottitura Seduta: cuscini di seduta in poliuretano espanso ecologico a densità differenziata, ricoperto di materassino in miscela di piume. Ulteriore rivestimento in fibra termo legata accoppiata con tela.

Imbottitura Spalliera: cuscini di spalliera in poliuretano espanso ecologico a densità differenziata, ricoperto di materassino in miscela di piume. Ulteriore rivestimento in fibra termo legata accoppiata con tela.

Imbottitura Bracciolo: in poliuretano espanso ecologico ricoperto con falda 100% poliestere. Ulteriore rivestimento in fibra termo legata accoppiata con tela.

Sfoderabilità: interamente sfoderabile.

Piedi di serie: PVC h. 4 cm.

Densità sedute e spalliere

| Mercati | Seduta | Spalliera |
|------------------|-------------------|-------------------|
| I | 35/piuma Medio | 23/piuma |
| D - NL - CH | | |
| USA - California | | |
| GB | 35/piuma ignifugo | 25/piuma ignifugo |
| Altri mercati | 35/piuma Medio | 23/piuma |

Nota: Quando nella tabella non è indicato alcun valore occorre far riferimento al campo 'Altri mercati'.

Rivestimenti

| | consigliato | non consigliato | non possibile |
|-------------------------|-------------|-----------------|---------------|
| pelli spessorate | | | ✓ |
| pelli sottili elastiche | | | ✓ |
| pelli naturali | | | ✓ |
| tessuto* | ✓ | | |
| microfibra* | ✓ | | |
| mistocrosta | | | ✓ |
| DeLuxe | | | ✓ |
| multirivestimento | | | ✓ |
| multicolore | | | ✓ |

Nota: per i modelli non sfoderabili sono disponibili solo i tessuti in tinta unita abilitati.

** rivestimenti tessuto e microfibra non disponibili per mercato U.K.*

Multiriv. / Componenti / Vers. Optional



Piedi



PVC H4

Pouf



Con riserva di apportare per esigenze di produzione, senza alcun preavviso, modifiche nei materiali, nei rivestimenti e nelle dimensioni del prodotto presentati nella scheda tecnica. Le dimensioni e il volume riportati hanno valore indicativo essendo soggette alle tolleranze dei processi di produzione.

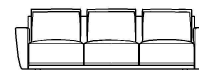
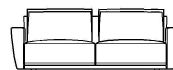
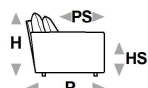


↑ piegare lungo la linea tratteggiata ↑


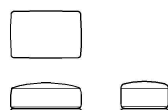
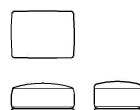
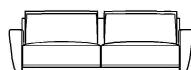
duca sfod.cal 1084



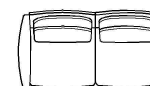
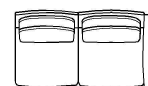
L Lunghezza - H Altezza - P Profondità - HS Altezza di seduta - PS Profondità di seduta
Le dimensioni si riferiscono al massimo ingombro.



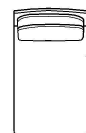
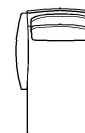
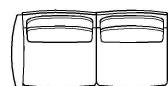
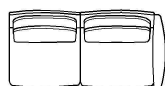
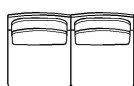
| dimensioni | L 104 H80 P102 HS41 PS56 | L 174 H80 P102 HS41 PS56 | L 194 H80 P102 HS41 PS56 | L 214 H80 P102 HS41 PS56 | L 244 H80 P102 HS41 PS56 |
|-----------------|-----------------------------|-----------------------------|-----------------------------|-----------------------------|-----------------------------|
| codice versione | 100 | 200 | 240 | 300 | 346 |
| Descrizione | poltrona | div.2 posti | div.2p1/2 | div.3 posti | divano 3/3 |



| L 234 H80 P102 HS41 PS56 | L 80 H41 P60 HS- PS- | L 90 H41 P60 HS- PS- | L 60 H25 P9 HS- PS- | L 98 H80 P102 HS41 PS56 | L 98 H80 P102 HS41 PS56 |
|-----------------------------|-------------------------|-------------------------|------------------------|----------------------------|----------------------------|
| F82 | 635 | 641 | 650 | 110 | 120 |
| div.3p xl | pouf rettangolare | pouf rettang.maxi | poggiatesta | poltrona 1b dx | poltrona 1b sx |



| L 81 H80 P102 HS41 PS56 | L 108 H80 P102 HS41 PS56 | L 108 H80 P102 HS41 PS56 | L 91 H80 P102 HS41 PS56 | L 178 H80 P102 HS41 PS56 | L 178 H80 P102 HS41 PS56 |
|----------------------------|-----------------------------|-----------------------------|----------------------------|-----------------------------|-----------------------------|
| 130 | 114 | 124 | 144 | 251 | 252 |
| polt. sb | pol.1bdx maxi | pol.1bsx maxi | pol.sb maxi | div.2p1/2 1br dx | div.2p1/2 1br sx |



| L 161 H80 P102 HS41 PS56 | L 198 H80 P102 HS41 PS56 | L 198 H80 P102 HS41 PS56 | L 98 H80 P162 HS41 PS116 | L 98 H80 P162 HS41 PS116 | L 108 H80 P162 HS41 PS116 |
|-----------------------------|-----------------------------|-----------------------------|-----------------------------|-----------------------------|------------------------------|
| 243 | 310 | 320 | 410 | 420 | 601 |
| div.2p1/2 sb | div.3 p.1b dx | div.3 p.1b sx | chaise long.bdx | chaise long.bsx | ch.long.maxi 1bdx |

↓ piegare lungo la linea tratteggiata ↓

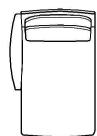
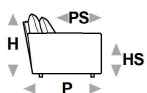


↑ piegare lungo la linea tratteggiata ↑

duca sfod.cal 1084



L Lunghezza - H Altezza - P Profondità - HS Altezza di seduta - PS Profondità di seduta
Le dimensioni si riferiscono al massimo ingombro.



| dimensioni | L 108 H80 P162 HS41 PS116 | L 102 H80 P102 HS41 PS56 |
|-----------------|------------------------------|-----------------------------|
| codice versione | 602 | 040 |
| Descrizione | ch.long.maxi 1bsx | ang.quad. |

↓ piegare lungo la linea tratteggiata ↓

