

# soho.premium 759

## Codice Modello F5189

data emissione 14-07-10 revisione 02  
aggiornamento del 10-02-21 (annulla la precedente)



**Designer:** CSI

**Struttura:** legno di abete, multistrato e truciolare ricoperto di poliuretano espanso.

**Sistema di molleggio:** cinghie elastiche

**Imbottitura Seduta:** poliuretano espanso ecologico ricoperto con falda 100% poliestere.

**Imbottitura Spalliera:** poliuretano espanso ecologico ricoperto con falda 100% poliestere.

**Imbottitura Bracciolo:** poliuretano espanso ecologico ricoperto con falda 100% poliestere.

**Sfoderabilità:** non possibile

**Cuciture:** il rivestimento in pelle è realizzabile con filo a contrasto nelle varianti di colore disponibili, inoltre prevede tagli differenti rispetto al rivestimento in microfibra (o tessuto).

**Componenti:** le versioni 008/009 includono due cuscini spalliera (cuscino soho - A50) realizzati in miscela di piume.

**Piedi di serie:** • PM625 in metallo lucido h 16 cm. Solo per le versioni "PIEDE", PM1098, per versione divano, c87/c88 e lato bracciolo c96/c97; PM2008, per lato anteriore versione c96/c97 e o50/o51; PM2007, per versione 635, tutte le basi sono in metallo finitura brown bronze h. 16 cm. Alcune versioni sono dotate di piedi nascosti che hanno funzione strutturale.

**Versioni optional:** cuscino soho (A50) in miscela di piume.

### Densità sedute e spalliere

Mercati	Seduta	Spalliera
I	35 Medio	23
D - NL - CH	35 sostenuto	23 sostenuto
USA - California	35 soffice	23 soffice
GB	35 ignifugo	25 ignifugo
Altri mercati	35 Medio	23

Nota: Quando nella tabella non è indicato alcun valore occorre far riferimento al campo 'Altri mercati'.

### Rivestimenti

	consigliato	non consigliato	non possibile
pelli spessorate	✓		
pelli sottili elastiche	✓		
pelli naturali	✓		
tessuto*	✓		
microfibra*	✓		
mistrocrosta	✓		
DeLuxe			✓
multi colore	✓		
multi categoria			
multi rivestimento			✓

Nota: per i modelli non sfoderabili sono disponibili solo i tessuti in tinta unita abilitati.

\* rivestimenti tessuto e microfibra non disponibili per mercato U.K.

solo le versioni 008/009 e 050/051 sono realizzabili, nello stesso articolo di pelle o microfibra, in doppio colore: 1° colore: intero divano; 2° colore: cuscini spalliera.

### Multiriv. / Componenti / Vers. Optional



### Piedi



PM625

PM1098

### Pouf



Con riserva di apportare per esigenze di produzione, senza alcun preavviso, modifiche nei materiali, nei rivestimenti e nelle dimensioni del prodotto presentati nella scheda tecnica. Le dimensioni e il volume riportati hanno valore indicativo essendo soggette alle tolleranze dei processi di produzione.

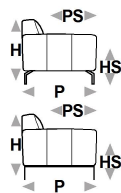


↑ piegare lungo la linea tratteggiata ↑









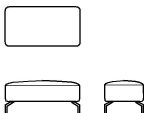
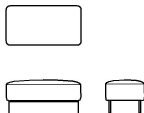





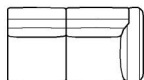
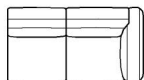
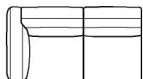
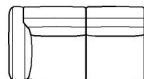
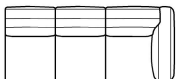
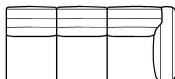
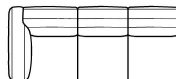
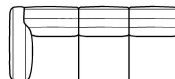
# soho.premium 759



L Lunghezza - H Altezza - P Profondità - HS Altezza di seduta - PS Profondità di seduta.  
Le dimensioni si riferiscono al massimo ingombro della versione con meccanismo chiuso dove previsto.



dimensioni

					
L 109 H82 P95 HS43 PS58	L 109 H82 P95 HS43 PS58	L 176 H82 P95 HS43 PS58	L 176 H82 P95 HS43 PS58	L 196 H82 P95 HS43 PS58	
100	D 30	200	C 89	240	
poltrona	poltrona piede	div.2 posti	div.2p piede	div.2p1/2	
					
L 196 H82 P95 HS43 PS58	L 216 H82 P95 HS43 PS58	L 216 H82 P95 HS43 PS58	L 95 H43 P50 HS- PS-	L 95 H43 P50 HS- PS-	L 55 H50 P12 HS- PS-
C 90	300	C 95	635	E 10	A 50
div.2p1/2 piede	div.3 posti	div.3p piede	pouf rettang.	pouf rettang. piede	cuscino soho
					
L 98 H82 P95 HS43 PS58	L 98 H82 P95 HS43 PS58	L 98 H82 P95 HS43 PS58	L 98 H82 P95 HS43 PS58	L 172 H82 P95 HS43 PS58	L 172 H82 P95 HS43 PS58
110	D 14	120	D 15	251	C 91
polt. 1b dx	polt.1b dx piede	polt.1b sx	polt.1b sx piede	div.2p1/2 1br dx	2p 1/2 1b dx piede
					
L 172 H82 P95 HS43 PS58	L 172 H82 P95 HS43 PS58	L 216 H82 P95 HS43 PS58	L 216 H82 P95 HS43 PS58	L 216 H82 P95 HS43 PS58	L 216 H82 P95 HS43 PS58
252	C 92	347	D 18	348	D 19
div.2p1/2 1br sx	2p 1/2 1b sx piede	div.3/3 1bdx	div.3/3 1bdx piede	div.3/3 1bsx	div.3/3 1bsx piede

↓ piegare lungo la linea tratteggiata ↓

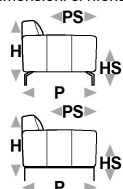


↑ piegare lungo la linea tratteggiata ↑

# soho.premium 759



L Lunghezza - H Altezza - P Profondità - HS Altezza di seduta - PS Profondità di seduta  
Le dimensioni si riferiscono al massimo ingombro della versione con meccanismo chiuso dove previsto.



dimensioni

L 95 H82 P95 HS43 PS58	L 95 H82 P95 HS43 PS58	L 192 H82 P95 HS43 PS58	L 192 H82 P95 HS43 PS58	L 192 H82 P95 HS43 PS58	L 192 H82 P95 HS43 PS58
040	O01	008	O50	009	
ang.quad.	ang.quad.piede	paolina dx	paolina dx piede	paolina sx	
L 192 H82 P95 HS43 PS58	L 219 H82 P95 HS43 PS58	L 219 H82 P95 HS43 PS58	L 219 H82 P95 HS43 PS58	L 219 H82 P95 HS43 PS58	L 98 H82 P156 HS43 PS119
O51	043	C87	044	C88	410
paolina sx piede	ang.q.p.mer.q.dx	ang.q.p.m.q.dx piede	ang.q.p.mer.q.sx	ang.q.p.m.q.sx piede	chaise long.bdx
L 98 H82 P156 HS43 PS119	L 98 H82 P156 HS43 PS119	L 98 H82 P156 HS43 PS119	L - H - P - HS - PS -	L - H - P - HS - PS -	L - H - P - HS - PS -
C96	420	C97	X10	Z02	Z21
ch.long.bdx piede	chaise long.bsx	ch.long.bsx piede	009 + 251	252 + 410	252 + 043
L - H - P - HS - PS -					
Z60					
120 + 040 + 251					

↓ piegare lungo la linea tratteggiata ↓

