



Codice Modello F2022

data emissione 07-12-17 revisione 02
aggiornamento del 12-04-21 (annulla la precedente)

Designer: centro studi interno

Struttura: legno di abete, multistrato e truciolare ricoperto di poliuretano espanso.

Sistema di molleggio: cinghie elastiche.

Imbottitura Seduta: cuscino di seduta in poliuretano espanso ecologico ricoperto con falda 100% poliestere e memory foam.

Imbottitura Spalliera: spalliera e poggiatesta in poliuretano espanso ecologico ricoperto con falda 100% poliestere.

Imbottitura Bracciolo: bracciolo in poliuretano espanso ecologico ricoperto con falda 100% poliestere. La versione A94/A95 è dotata di bracciolo mobile imbottito in poliuretano espanso ecologico ricoperto con falda 100% poliestere.

Sfoderabilità: non possibile.

Cuciture: il rivestimento in pelle è realizzabile con filo a contrasto nelle varianti di colore disponibili, inoltre prevede tagli differenti rispetto al rivestimento in microfibra (o tessuto).

Meccanismi: modello dotato di poggiatesta sollevabile manualmente. L'altezza del modello con poggiatesta sollevato è di 89 cm.

Piedi di serie: Il modello è sollevato dal pavimento di 17,5 cm. PM667 lato bracciolo, PM668 per lato senza bracciolo, anteriore C.L., lato terminale e pouf rett. (635), PM901 per lato anteriore C.L. maxi (601/602), tutti in metallo lucido. In alternativa è possibile scegliere tra le finiture standard presenti nell'apposito campionario. Il campionario prevede altresì finiture "speciali" disponibili con sovrapprezzo previa verifica della fattibilità in produzione. Alcune versioni sono dotate di piedi nascosti che hanno funzione strutturale.

Versioni optional: Versione bracciolo (870) imbottitura in falda 100% poliestere ricoperta di tela cotone bianca.

Densità sedute e spalliere

Mercati	Seduta	Spalliera
I	35 Medio	23
D - NL - CH		
USA - California	35 soffice	23 soffice
GB	35 ignifugo	25 ignifugo
Altri mercati	35 Medio	23

Nota: Quando nella tabella non è indicato alcun valore occorre far riferimento al campo 'Altri mercati'.

Rivestimenti

	consigliato	non consigliato	non possibile
pelli spessorate	✓		
pelli sottili elastiche	✓		
pelli naturali	✓		
tessuto*	✓		
microfibra*	✓		
mistocrosta	✓		
DeLuxe			✓
multi colore	✓		
multi categoria			✓
multi rivestimento	✓		

Nota: per i modelli non sfoderabili sono disponibili solo i tessuti in tinta unita abilitati.

** rivestimenti tessuto e microfibra non disponibili per mercato U.K.*

interamente in pelle, tessuto o microfibra. MULTICOLORE: realizzabile, nello stesso articolo di pelle, tessuto o microfibra in doppio colore: 1° colore: fiancata e sponda; 2° colore: cuscinatura. MULTIRIVESTIMENTO: realizzabile, in pelle / tessuto o microfibra. 1° riv. in pelle: fiancata e sponda; 2° riv. in tessuto o microfibra: cuscinatura.


Multiriv. / Componenti / Vers. Optional



808M

C_870

Piedi



PM667

Pouf



Con riserva di apportare per esigenze di produzione, senza alcun preavviso, modifiche nei materiali, nei rivestimenti e nelle dimensioni del prodotto presentati nella scheda tecnica. Le dimensioni e il volume riportati hanno valore indicativo essendo soggette alle tolleranze dei processi di produzione.

↑ piegare lungo la linea tratteggiata ↑

romeo.cal 808



L Lunghezza - H Altezza - P Profondità - HS Altezza di seduta - PS Profondità di seduta
Le dimensioni si riferiscono al massimo ingombro della versione con meccanismo chiuso dove previsto.

dimensioni	L 107 H67 P105 HS41 PS61	L 182 H67 P105 HS41 PS61	L 202 H67 P105 HS41 PS61	L 222 H67 P105 HS41 PS61	L 262 H67 P105 HS41 PS61
codice versione	100	200	240	300	F82
Descrizione	poltrona	div.2 posti	div.2p1/2	div.3 posti	div.3p xl
L 96 H41 P70 HS- PS- 635	L 60 H40 P10 HS- PS- 870	L 101 H67 P105 HS41 PS61 110	L 101 H67 P105 HS41 PS61 120	L 174 H67 P105 HS41 PS61 251	L 174 H67 P105 HS41 PS61 252
pouf rettang.	bracciolo	poltr. 1b dx	poltr.1b sx	div.2p1/2 1br dx	div.2p1/2 1br sx
L 194 H67 P105 HS41 PS61 310	L 194 H67 P105 HS41 PS61 320	L 247 H67 P105 HS41 PS61 347	L 247 H67 P105 HS41 PS61 348	L 101 H67 P165 HS41 PS121 410	L 101 H67 P165 HS41 PS121 420
div.3 p.1b dx	div.3 p.1b sx	div.3/3 1bdx	div.3/3 1bsx	chaise long.bdx	chaise long.bsx
L 111 H67 P165 HS41 PS121 601	L 111 H67 P165 HS41 PS121 602	L 238 H67 P105 HS41 PS61 043	L 238 H67 P105 HS41 PS61 044	L 236 H67 P105 HS41 PS61 A94	L 236 H67 P105 HS41 PS61 A95
ch.long.maxi 1bdx	ch.long.maxi 1bsx	ang.q.p.mer.q.dx	ang.q.p.mer.q.sx	ang.q.pol.ter.tav.dx	ang.q.pol.ter.tav.sx

↓ piegare lungo la linea tratteggiata ↓

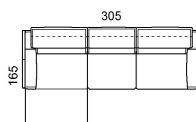
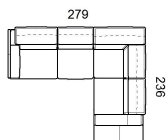
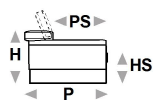


↑ piegare lungo la linea tratteggiata ↑

romeo.cal 808



L Lunghezza - H Altezza - P Profondità - HS Altezza di seduta - PS Profondità di seduta
Le dimensioni si riferiscono al massimo ingombro della versione con meccanismo chiuso dove previsto.



dimensioni

L 103
H67 P103 HS41 PS61

L -
H- P- HS- PS-
X54

L -
H- P- HS- PS-
W20

codice versione

040

X54

W20

Descrizione

ang.quad.

252 + a94

602 + 310

↓ piegare lungo la linea tratteggiata ↓



Codice Modello F2022

data emissione 07-12-17
 revisione 02 del 12-04-21
 (annulla la precedente)

Multicolore (più colori di uno stesso articolo) SI NO

Multirivestimento (abbinamento di articoli diversi) SI NO

1° colore CROSTA PELLE TESSUTO MICROFIBRA

1° rivestimento CROSTA PELLE TESSUTO MICROFIBRA

2° colore CROSTA PELLE TESSUTO MICROFIBRA

2° rivestimento CROSTA PELLE TESSUTO MICROFIBRA

3° colore CROSTA PELLE TESSUTO MICROFIBRA

3° rivestimento CROSTA PELLE TESSUTO MICROFIBRA

Multicategoria (categorie diverse dello stesso materiale) SI NO

