

eliseo.premium 1127



Codice Modello F5565

revisione 00 del 07-06-18
(annulla la precedente)

Designer: centro studi interno

Struttura: legno di abete, multistrato e truciolare ricoperto di poliuretano espanso ricoperto con falda 100% poliestere. La spalliera è retta da una struttura metallica con molle terminali che la rende flessibile. La versione Poltroncina swivel (P98) poggia su meccanismo girevole.

Sistema di molleggio: cinghie elastiche.

Imbottitura Seduta: cuscino di seduta in poliuretano espanso ecologico ricoperto con falda 100% poliestere e memory foam

Imbottitura Spalliera: in poliuretano espanso e micromax per la parte anteriore, fiocco (fiocchi di fibra sintetica) nella parte posteriore.

Sfoderabilità: interamente sfoderabile.

Cuciture: il rivestimento in tessuto o microfibra è realizzabile su richiesta con filo a contrasto nelle varianti di colore disponibili.

Meccanismi: La versione Poltroncina swivel (P98) è dotata di meccanismo metallico girevole con molla di ritorno.

Piedi di serie: pvc h. 4 cm. La versione Poltroncina swivel (P98) poggia su base PL2032 in legno laccato nero opaco.

Note: Modello completamente rifinito su tutti i lati, ogni singolo elemento è rivestito anche nel fianco interno. Si consiglia di posizionare il divano a 15 cm. dal muro. La versione Poltroncina swivel (P98) presenta caratteristiche estetiche e dimensionali differenti rispetto alle altre versioni.

Densità sedute e spalliere

Mercati	Seduta	Spalliera
I	35 Medio	inserto spal 35/45
D - NL - CH		
USA - California		
GB	37 ignifugo	inserto spal 37/45 ignifugo
Altri mercati	35 Medio	inserto spal 35/45

Nota: Quando nella tabella non è indicato alcun valore occorre far riferimento al campo 'Altri mercati'.

Rivestimenti

	consigliato	non consigliato	non possibile
pelli spessorate			✓
pelli sottili elastiche			✓
pelli naturali			✓
tessuto*	✓		
microfibra*	✓		
mistocrosta			✓
DeLuxe			✓
multi colore	✓		
multi categoria	✓		
multi rivestimento	✓		

Nota: per i modelli non sfoderabili sono disponibili solo i tessuti in tinta unita abilitati.

** rivestimenti tessuto e microfibra non disponibili per mercato U.K.*

Realizzabile in multi rivestimento (vedi ultima pagina) 1° rivestimento: Seduta, bracciolo e fiancata, 2° rivestimento: Spalliera. Realizzabile inoltre in multicolore (vedi ultima pagina): 1° colore: Seduta, bracciolo e fiancata, 2° colore: Spalliera.

Multiriv. / Componenti / Vers. Optional




1127_m

Piedi



PVC H4



PL2032

Pouf



Con riserva di apportare per esigenze di produzione, senza alcun preavviso, modifiche nei materiali, nei rivestimenti e nelle dimensioni del prodotto presentati nella scheda tecnica. Le dimensioni e il volume riportati hanno valore indicativo essendo soggette alle tolleranze dei processi di produzione.

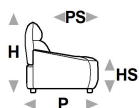


↑ piegare lungo la linea tratteggiata ↑

eliseo.premium 1127



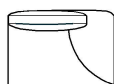
L Lunghezza - H Altezza - P Profondità - HS Altezza di seduta - PS Profondità di seduta
Le dimensioni si riferiscono al massimo ingombro della versione con meccanismo chiuso dove previsto.



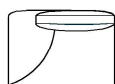
dimensioni	L 70 H90 P84 HS43 PS50	L 214 H91 P95 HS43 PS57	L 107 H91 P95 HS43 PS57	L 107 H91 P95 HS43 PS57	L 81 H91 P95 HS43 PS57
codice versione	P98	300	110	120	130
Descrizione	poltroncina swivel	div.3 posti	polt. 1b dx	polt.1b sx	polt. sb



L 81 H91 P95 HS43 PS57
A32
poltrona x



L 136 H91 P95 HS43 PS57
146
pol. sb meridien dx



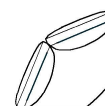
L 136 H91 P95 HS43 PS57
147
pol. sb meridien sx



L 107 H91 P152 HS43 PS114
410
chaise long.bdx



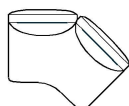
L 107 H91 P152 HS43 PS114
420
chaise long.bsx



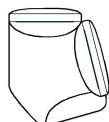
L 127 H91 P127 HS43 PS57
000
angolo



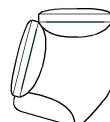
L 108 H91 P108 HS43 PS57
040
ang.quad.



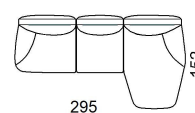
L 157 H91 P127 HS43 PS57
O20
angolo special



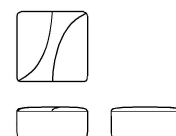
L 125 H91 P146 HS43 PS108
071
angolo terminale dx



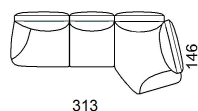
L 125 H91 P146 HS43 PS108
072
angolo terminale sx



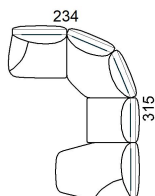
L - H- P- HS- PS-
X41
120 + 130 + 410



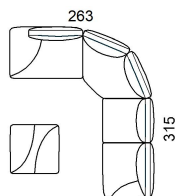
L 91 H43 P91 HS- PS-
560
pouf big



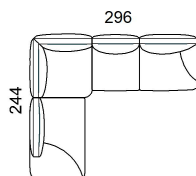
L - H- P- HS- PS-
V14
120 + 130 + 071



L - H- P- HS- PS-
V15
120 + 000 + 130 + 410



L - H- P- HS- PS-
V16
147 + 000 + 130 + 110 + 560



L - H- P- HS- PS-
V17
147 + 040 + 130 + 110

↓ piegare lungo la linea tratteggiata ↓



eliseo.premium 1127

Codice Modello F5565

revisione 00 del 07-06-18
(annulla la precedente)



Multicolore (più colori di uno stesso articolo) SI NO

Multirivestimento (abbinamento di articoli diversi) SI NO

1° colore CROSTA PELLE TESSUTO MICROFIBRA

1° rivestimento CROSTA PELLE TESSUTO MICROFIBRA

2° colore CROSTA PELLE TESSUTO MICROFIBRA

2° rivestimento CROSTA PELLE TESSUTO MICROFIBRA

3° colore CROSTA PELLE TESSUTO MICROFIBRA

3° rivestimento CROSTA PELLE TESSUTO MICROFIBRA

Multicategoria (categorie diverse dello stesso materiale) SI NO

