

Codice Modello F2649

data emissione 15-12-21 revisione 00
aggiornamento del 06-06-22 (annulla la precedente)



Designer: centro studi interno

Struttura: legno di abete, multistrato e truciolare ricoperto di poliuretano espanso. Solo per le versioni 100 e 143, struttura metallica per le fiancate, rivestita in cuoietto rigenerato colore 02 NERO, su richiesta disponibile anche nei colori : 01 Rosso Bulgaro, 03 Grigio Scuro, 04 Bianco, 05 Testa Di Moro, 07 Sabbia, 29 Tortora, 35 Argilla. La versione AV9 poggia su struttura metallica (vedi Piedi di serie) in parte rivestita in cuoietto rigenerato nel colore di serie 02 nero, disponibile su richiesta nelle varianti di colore disponibili.

Sistema di molleggio: cinghie elastiche.

Imbottitura Seduta: in poliuretano espanso ecologico ricoperto con falda 100% poliester.

Imbottitura Spalliera: in poliuretano espanso ecologico ricoperto con falda 100% poliester.

Sfoderabilità: non possibile.

Cuciture: il rivestimento in pelle è realizzabile con filo a contrasto nelle varianti di colore disponibili, inoltre prevede tagli differenti rispetto al rivestimento in microfibra (o tessuto).

Meccanismi: la struttura della vers. 143 e 718 poggia su un meccanismo metallico girevole (swivel).

Piedi di serie: Piede h 13,5 cm. in metallo finitura di serie LUCIDO. In alternativa è possibile scegliere tra le finiture standard presenti nell'apposito campionario. Il campionario prevede altresì finiture "speciali" disponibili con sovrapprezzo previa verifica della fattibilità in produzione. Le versioni swivel poggiano su base a razze in metallo h. 13,5 cm. finitura lucida, in alternativa è possibile scegliere tra le finiture standard presenti nell'apposito campionario. Il campionario prevede altresì finiture "speciali" disponibili con sovrapprezzo previa verifica della fattibilità in produzione. La versione AV9 è sollevata dal pavimento di 13,5 cm. e poggia su struttura metallica (vedi Struttura) disponibile nella finitura di serie: nero. In alternativa è possibile scegliere tra le finiture: lucido, satinato o graubraun.

Densità sedute e spalliere kg/mc (±5%) (1)

Mercati	Seduta	Spalliera
I	35 Medio	27/35
D - NL - CH		
USA - California		
GB	37 ignifugo	31/37 ignifugo
Altri mercati	35 Medio	27/35

Nota: Quando nella tabella non è indicato alcun valore occorre far riferimento al campo 'Altri mercati'.

(1) Densità: massa volumica apparente determinata sul materiale privo di qualsiasi rivestimento e secondo le norme UNI EN ISO 845. I valori indicati si riferiscono alle medie di produzione; l'azienda si riserva l'eventuale variazione delle caratteristiche tecniche dichiarate. Prima dell'utilizzo, è preferibile consultare la TECNICA INFORMATIVA SULLA SICUREZZA per le informazioni relative all'impiego ed alla protezione delle persone e dell'ambiente, in accordo con le direttive CEE vigenti in materia.

Rivestimenti

	consigliato	non consigliato	non possibile
pelli spessorate	✓		
pelli sottili elastiche	✓		
pelli naturali	✓		
tessuto*	✓		
microfibra*	✓		
mistocrosta			✓
DeLuxe			✓
multi colore**	✓		
multi categoria**	✓		
multi rivestimento**	✓		

Nota: per i modelli non sfoderabili sono disponibili solo i tessuti in tinta unita abilitati.

* rivestimenti tessuto e microfibra non disponibili per mercato U.K.

Componenti / Vers. Optional

--	--	--

Piedi



PM2034

PM1017

PM2228

--	--	--

Pouf

--	--	--

Con riserva di apportare per esigenze di produzione, senza alcun preavviso, modifiche nei materiali, nei rivestimenti e nelle dimensioni del prodotto presentati nella scheda tecnica. Le dimensioni e il volume riportati hanno valore indicativo essendo soggette alle tolleranze dei processi di produzione. Sono consigliati, in condizioni di normale utilizzo, i seguenti valori massimali di carico: poltrone max 120 kg, divani 2 sedute max 200 kg (2x100 kg), divani 3 sedute max 240 kg (3x80kg). L'utilizzo con carichi che superino i valori indicati, potrebbe causare un cedimento del divano/poltrona o di suoi componenti.

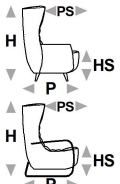











↑ piegare lungo la linea tratteggiata ↑

gerrit.cal 1189



L Lunghezza - H Altezza - P Profondità - HS Altezza di seduta - PS Profondità di seduta
Le dimensioni si riferiscono al massimo ingombro della versione con meccanismo chiuso dove previsto.

					
dimensioni	L 88 H107 P90 HS42 PS49	L 75 H107 P90 HS42 PS49	L 88 H107 P90 HS42 PS49	L 75 H107 P90 HS42 PS49	L 80 H107 P90 HS42 PS49
codice versione	100	130	143	AT9	AV9
Descrizione	poltrona	poltr. sb	poltrona swivel	poltr. sb swivel	poltr.bracc.metallo
					
					
L 67 H40 P65 HS- PS-	L 67 H40 P65 HS- PS-				
540	718				
pouf	pouf swivel				

↓ piegare lungo la linea tratteggiata ↓



****Multicolore (più colori di uno stesso articolo)** SI NO

****Multirivestimento (abbinamento di articoli diversi)** SI NO

1° colore CROSTA PELLE TESSUTO MICROFIBRA

1° rivestimento CROSTA PELLE TESSUTO MICROFIBRA

2° colore CROSTA PELLE TESSUTO MICROFIBRA

2° rivestimento CROSTA PELLE TESSUTO MICROFIBRA

3° colore CROSTA PELLE TESSUTO MICROFIBRA

3° rivestimento CROSTA PELLE TESSUTO MICROFIBRA

****Multicategoria (categorie diverse dello stesso materiale)** SI NO

Realizzabile in mono rivestimento e monocoloro, in Multi rivestimento : 1° riv. (pelle, tessuto o microfibra) SCOCCA (parte esterna), 2° riv. (tessuto o microfibra) CUSCINATURA (parte interna) oppure in Multicolore: 1° col. (pelle, tessuto o microfibra) SCOCCA (parte esterna), 2° col. (pelle, tessuto o microfibra) CUSCINATURA (parte interna).

