



Modell Nummer F2524

revision 00 vom 23-03-17
(ersetzt somit die vorherige)

Designer: Daniele Della Porta

Korpus: Holzstruktur in Buchen- und Tannen- sowie Mehrschichtholz mit Polyurethan Schaum und Dakronwatte ueberzogen, welche zusaetzlich mit einem termoverschweissten Bezug der mit Spannstoff umwandelt ist bezogen wird.

Unterfederung: Gurtunterfederung im Sitz und Ruecken

Sitzpolsterung: Sitzkissen in umweltfreundlichen Polyaeter Schaum mit unterschiedlichem Raumgewicht sowie Daunen-Mix-Inlet-Ueberzug. Alles ist mit einem termoverschweissten Bezug der mit Spannstoff umwandelt ist, bezogen.

Rueckenpolsterung: Rueckenkissen in umweltfreundlichen Polyaeter Schaum mit unterschiedlichem Raumgewicht sowie Daunen-Mix-Inlet-Ueberzug. Alles ist mit einem termoverschweissten Bezug der mit Spannstoff umwandelt ist, bezogen.

Armteil-Polsterung: Armkissen in umweltfreundlichen Polyaeter Schaum mit 100%iger Polyesterschicht ueberzogen. Alles ist mit einem termoverschweissten Bezug der mit Spannstoff umwandelt ist, bezogen.

Abziehbarkeit: Nur Ruecken und Sitzkissen komplett abziehbar

Naehnte: In Leder mit Kontrastfaden in diversen Farben moeglich gemaess den vorhandenen Fadenmuster, ausserdem aendert sich das Nahtbild bei Leder im Vergleich zu Stoff- oder Mikrofaserbezug.

Standard-Fuesse: PVC h. 4 cm.

Sitz- und Rueckendensitaet

Maerkte	Sitz	Ruecken
I	35/piuma Mittel	23/piuma
D - NL - CH		
USA - California		
GB	35/piuma feuerhemmend	23/piuma feuerhemmend
Andere Maerkte	35/piuma Mittel	23/piuma

Vermerk: Wenn in der Tabelle nichts angegeben ist, siehe Tabelle 'Andere Maerkte'.

Bezeuge

	empfehlenswert	nicht geeignet	nicht moeglich
Dickleder	✓		
duenne und elastische Leder	✓		
Naturleder	✓		
Stoff*	✓		
Mikrofaser*	✓		
Spattleder			✓
De Luxe			✓
Multibezug			✓
Multifarbe			✓

Notiz: Fuer alle Modelle, die nicht abziehbar sind, koennen nur die ausgewaehnten UNI-STOFFE verkauft werden!

** stoff und microfaserbezug und für den U.K. markt nicht erhältlich.*

Multibezug / Zubehoer / Element Optional



Fuss



PVC H4

Hocker



Weisen mit vorbehalt auf eventuelle aenderungen hin, ohne jegliche vorankuendigung, in bezug auf materialien, bezeuge sowie masse des produktes welche heute in den technischen datenblaetter oder katalogen enthalten sind. Die angegebenen masse und volumen sind indikativ und moeglichen produktions-toleranzen ausgesetzt.

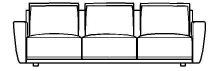
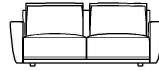
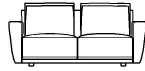
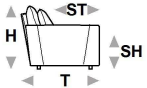


↑ an der gestrichelten Linie das Blatt falten ↑




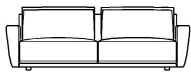
duca.cal 1094



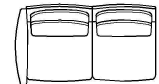
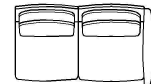
L Laenge - H Hoehe - T Tiefe - SH Sitzhoehe - ST Sitztiefe
Die Abmessungen beziehen sich immer auf die Aussemasse.



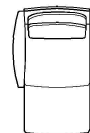
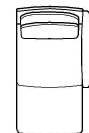
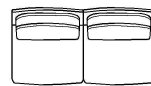
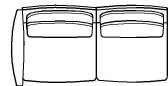
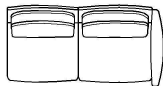
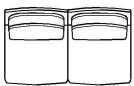
masse	L 104 H80 T102 SH40 ST60	L 174 H80 T102 SH40 ST60	L 194 H80 T102 SH40 ST60	L 214 H80 T102 SH40 ST60	L 244 H80 T102 SH40 ST60
typen nummer	100	200	240	300	346
Beschreibung	sessel 2 al	2 sitz 2al	2 1/2 sitzer 2 al	3 sitzer 2 al	3/3 sitzer 2 al



L 234 H80 T102 SH- ST- F82	L 80 H41 T60 SH- ST- 635	L 90 H41 T60 SH- ST- 641	L 60 H25 T9 SH- ST- 650	L 98 H80 T102 SH40 ST60 110	L 98 H80 T102 SH40 ST60 120
3 sitzer 2 al xl	hocker rechteckig	rechteck.hocker maxi	kopfstuetze	sessel 1 al rx	sessel 1 al lx



L 81 H80 T102 SH40 ST60 130	L 108 H80 T102 SH40 ST60 114	L 108 H80 T102 SH40 ST60 124	L 91 H80 T102 SH40 ST60 144	L 178 H80 T102 SH40 ST60 251	L 178 H80 T102 SH40 ST60 252
sessel oal	sessel 1al rx maxi	sessel 1al lx maxi	sessel oal maxi	2 1/2 sitzer 1 al rx	2 1/2 sitzer 1 al lx



L 161 H80 T102 SH40 ST60 243	L 198 H80 T102 SH40 ST60 310	L 198 H80 T102 SH40 ST60 320	L 181 H80 T102 SH40 ST60 330	L 98 H80 T162 SH40 ST120 410	L 98 H80 T162 SH40 ST120 420
2 1/2 sitzer oal	3 sitzer 1 al rx	3 sitzer 1 al lx	3 sitzer oal	chaise longue 1 al rx	chaise longue 1 al lx

↓ an der gestrichelten Linie das Blatt falten ↓

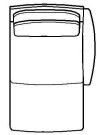
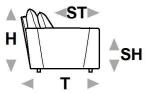


↑ an der gestrichelten Linie das Blatt falten ↑

duca.cal 1094



L Laenge - H Hoehe - T Tiefe - SH Sitzhoehe - ST Sitztiefe
Die Abmessungen beziehen sich immer auf die Aussemasse.



L 108
H80 T162 SH40 ST120

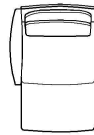
masse

typen nummer

601

Beschreibung

chaise longue
maxi 1al rx



L 108
H80 T162 SH40 ST120

602

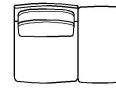
chaise long. maxi
1al lx



L 102
H80 T102 SH40 ST60

040

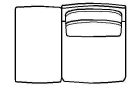
spitzecke



L 140
H80 T102 SH40 ST60

146

sessel oal mit
abschl.ho.rx



L 140
H80 T102 SH40 ST60

147

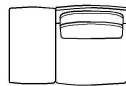
sessel oal mit
abschl.ho.lx



L 150
H80 T102 SH40 ST60

746

sess.oal mer. rx



L 150
H80 T102 SH40 ST60

747

sess.oal mer. lx

↓ an der gestrichelten Linie das Blatt falten ↓

