

soho sfod.premium 762



Codice Modello F5187

data emissione 05-05-10 revisione 02
aggiornamento del 10-06-21 (annulla la precedente)

Designer: CSI

Struttura: legno di abete, multistrato e truciolare ricoperto di poliuretano espanso (foderato, per i modelli sfoderabili, di rivestimento accoppiato).

Sistema di molleggio: cinghie elastiche

Imbottitura Seduta: poliuretano espanso ecologico ricoperto con falda 100% poliestere, rivestito con fodera bianca (o rivestimento accoppiato).

Imbottitura Spalliera: poliuretano espanso ecologico ricoperto con falda 100% poliestere, rivestito con fodera bianca (o rivestimento accoppiato).

Imbottitura Bracciolo: poliuretano espanso ecologico ricoperto con falda 100% poliestere, rivestito con fodera bianca (o rivestimento accoppiato).

Sfoderabilità: interamente sfoderabile.

Componenti: le versioni 008/009 includono due cuscini spalliera con fascia (l.50 cm / h.55 cm) realizzati in miscela di piume (80% piuma d'oca bianca, 20% piuma d'anatra).

Piedi di serie: • PM625 in metallo cromato h 16 cm. Solo per le versioni "PIEDE", PM1098, per versione divano, c87/c88 e lato bracciolo c96/c97; PM2008, per lato anteriore versione c96/c97 e o50/o51; PM2007, per versione 635, tutte le basi sono in metallo finitura brown bronze h. 16 cm. Alcune versioni sono dotate di piedi nascosti che hanno funzione strutturale.

Versioni optional: cuscino soho (A50) in miscela di piume (80% piuma d'oca bianca. 20% piuma d'anatra).

Densità sedute e spalliere

Mercati	Seduta	Spalliera
I	35 Medio	23
D - NL - CH	35 sostenuto	23 sostenuto
USA - California	35 soffice	23 soffice
GB	35 ignifugo	25 ignifugo
Altri mercati	35 Medio	23

Nota: Quando nella tabella non è indicato alcun valore occorre far riferimento al campo "Altri mercati".

Rivestimenti

	consigliato	non consigliato	non possibile
pelli spessorate			✓
pelli sottili elastiche			✓
pelli naturali			✓
tessuto*	✓		
microfibra*	✓		
mistocrosta			✓
DeLuxe			✓
multi colore	✓		
multi categoria			
multi rivestimento			✓

Nota: per i modelli non sfoderabili sono disponibili solo i tessuti in tinta unita abilitati.

* rivestimenti tessuto e microfibra non disponibili per mercato U.K.

solo le versioni 008/009 sono realizzabile, nello stesso articolo di tessuto, in doppio colore: 1° colore: intero divano; 2° colore: cuscini spalliera.

Multiriv. / Componenti / Vers. Optional



Piedi



PM625

PM1098

Pouf



Con riserva di apportare per esigenze di produzione, senza alcun preavviso, modifiche nei materiali, nei rivestimenti e nelle dimensioni del prodotto presentati nella scheda tecnica. Le dimensioni e il volume riportati hanno valore indicativo essendo soggette alle tolleranze dei processi di produzione.

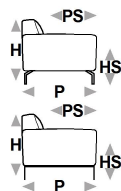


↑ piegare lungo la linea tratteggiata ↑

soho sfod. premium 762



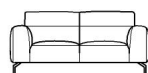
L Lunghezza - H Altezza - P Profondità - HS Altezza di seduta - PS Profondità di seduta
Le dimensioni si riferiscono al massimo ingombro della versione con meccanismo chiuso dove previsto.



dimensioni

codice versione

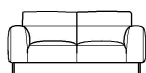
Descrizione



L 176
H82 P95 HS43 PS58

200

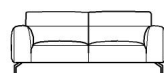
div.2 posti



L 176
H82 P95 HS43 PS58

C 89

div.2p piede



L 196
H82 P95 HS43 PS58

240

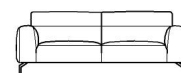
div.2p1/2



L 196
H82 P95 HS43 PS58

C 90

div.2p1/2 piede



L 216
H82 P95 HS43 PS58

300

div.3 posti



L 216
H82 P95 HS43 PS58

C 95

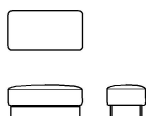
div.3p piede



L 95
H43 P50 HS- PS-

635

pouf rettang.



L 95
H43 P50 HS- PS-

E 10

pouf rettang.
piede



L 55
H50 P12 HS- PS-

A 50

cuscino soho



L 98
H82 P95 HS43 PS58

110

poltr. 1b dx



L 98
H82 P95 HS43 PS58

D 14

poltr.1b dx piede



L 98
H82 P95 HS43 PS58

120

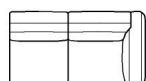
poltr.1b sx



L 98
H82 P95 HS43 PS58

D 15

poltr.1b sx piede



L 172
H82 P95 HS43 PS58

251

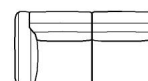
div.2p1/2 1br dx



L 172
H82 P95 HS43 PS58

C 91

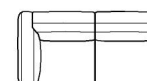
2p 1/2 1b dx
piede



L 172
H82 P95 HS43 PS58

252

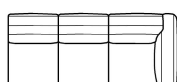
div.2p1/2 1br sx



L 172
H82 P95 HS43 PS58

C 92

2p 1/2 1b sx
piede



L 216
H82 P95 HS43 PS58

347

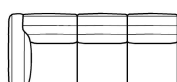
div.3/3 1bdx



L 216
H82 P95 HS43 PS58

D 18

div.3/3 1bdx
piede



L 216
H82 P95 HS43 PS58

348

div.3/3 1bsx



L 216
H82 P95 HS43 PS58

D 19

div.3/3 1bsx
piede



L 95
H82 P95 HS43 PS58

040

ang.quad.



L 95
H82 P95 HS43 PS58

O 01

ang.quad.piede

↓ piegare lungo la linea tratteggiata ↓



↑ piegare lungo la linea tratteggiata ↑

soho sfod. premium 762



L Lunghezza - H Altezza - P Profondità - HS Altezza di seduta - PS Profondità di seduta
Le dimensioni si riferiscono al massimo ingombro della versione con meccanismo chiuso dove previsto.

dimensioni	L 192 H82 P95 HS43 PS58	L 192 H82 P95 HS43 PS58	L 192 H82 P95 HS43 PS58	L 192 H82 P95 HS43 PS58	L 219 H82 P95 HS43 PS58
codice versione	008	O50	009	O51	043
Descrizione	paolina dx	paolina dx piede	paolina sx	paolina sx piede	ang.q.p.mer.q.dx
L 219 H82 P95 HS43 PS58 C87	L 219 H82 P95 HS43 PS58 044	L 219 H82 P95 HS43 PS58 C88	L 98 H82 P156 HS43 PS119 410	L 98 H82 P156 HS43 PS119 C96	L 98 H82 P156 HS43 PS119 420
ang.q.p.m.q.dx piede	ang.q.p.mer.q.sx	ang.q.p.m.q.sx piede	chaise long.bdx	ch.long.bdx piede	chaise long.bsx
L 98 H82 P156 HS43 PS119 C97	L - H - P - HS - PS - X10	L - H - P - HS - PS - Z02	L - H - P - HS - PS - Z21	L - H - P - HS - PS - Z60	
ch.long.bsx piede	009 + 251	252 + 410	252 + 043	120 + 040 + 251	

↓ piegare lungo la linea tratteggiata ↓

