

# skyline.premium 1239



## Codice Modello F5693

data emissione 25-01-24 revisione 00  
aggiornamento del 06-11-24 (annulla la precedente)

**Designer:** centro studi interno.

**Struttura:** legno di abete, multistrato e truciolare rivestito di poliuretano espanso ecologico ricoperto con falda 100% poliestere. Schienali e braccioli poggiano su meccanismo metallico\*.

**Sistema di molleggio:** cinghie elastiche.

**Imbottitura Seduta:** in poliuretano espanso ecologico ricoperto con falda 100% poliestere.

**Imbottitura Spalliera:** spalliera e rullo in poliuretano espanso ecologico ricoperto con falda 100% poliestere.

**Imbottitura Bracciolo:** in poliuretano espanso ecologico ricoperto con falda 100% poliestere.

**Sfoderabilità:** non possibile

**Cuciture:** il rivestimento è realizzabile con filo a contrasto nelle varianti di colore disponibili.

**Meccanismi:** \* modello dotato di spalliere e braccioli posizionabili manualmente che consentono di estendere la profondità della seduta di 42 cm e incrementare la larghezza di seduta di 28 cm. per lato bracciolo. Il bracciolo inoltre può essere sollevato in qualsiasi posizione. La profondità totale del modello con spalliera posizionata all'esterno è di 151 cm (192 cm per versioni c.l. e 122 cm per versione BS3). La larghezza del modello con bracciolo esteso incrementa l'ingombro massimo di 28 cm per lato bracciolo. Modello dotato inoltre di poggiatesta sollevabile manualmente. L'altezza del modello con poggiatesta sollevato raggiunge i 104 cm.

**Piedi di serie:** il modello è sollevato dal pavimento di 19 cm. Piede PM2302, in metallo finitura di serie nero opaco, su richiesta è possibile scegliere tra le finiture standard presenti nell'apposito campionario. Il campionario prevede altresì finiture "speciali" disponibili con sovrapprezzo previa verifica della fattibilità in produzione. Alcune versioni sono dotate di piedi nascosti che hanno funzione strutturale.

**Note:** Modello completamente rifinito su tutti i lati, ogni singolo elemento è rivestito anche nel fianco interno. Modello non realizzabile con i seguenti articoli di pelle: MAMMUT, EMOTION e ORION. Le versioni 200 e 300 hanno caratteristiche estetiche e dimensionali differenti dalle altre versioni.

Con riserva di apportare per esigenze di produzione, senza alcun preavviso, modifiche nei materiali, nei rivestimenti e nelle misure del prodotto presentati nella scheda tecnica. Le informazioni grafiche sinottiche, le misure e il volume forniti sono solo indicativi e possono variare in ragione delle tolleranze ammesse nei processi produttivi e dei miglioramenti apportati. Sono consigliati, in condizioni di normale utilizzo, i seguenti valori massimali di carico: poltrone max 120 kg, divani 2 sedute max 200 kg (2x100 kg), divani 3 sedute max 240 kg (3x80kg). L'utilizzo con carichi che superino i valori indicati, potrebbe causare un cedimento del divano/poltrona o di suoi componenti.

## Densità sedute e spalliere kg/mc (±5%) (1)

Mercati	Seduta	Spalliera
I	30 Medio HR	28/27 HR
D - NL - CH	30 sostenuto sostenuto HR	30 sostenuto HR
USA - California	30 soffice HR	28/27 soffice HR
GB	37 ignifugo	31 ignifugo
Altri mercati	30 Medio HR	28/27 HR

Nota: Quando nella tabella non è indicato alcun valore occorre far riferimento al campo 'Altri mercati'.

(1) Densità: massa volumica apparente determinata sul materiale privo di qualsiasi rivestimento e secondo le norme UNI EN ISO 845. I valori indicati si riferiscono alle medie di produzione; l'azienda si riserva l'eventuale variazione delle caratteristiche tecniche dichiarate. Prima dell'utilizzo, è preferibile consultare la SCHEDA TECNICA INFORMATIVA SULLA SICUREZZA per le informazioni relative all'impiego ed alla protezione delle persone e dell'ambiente, in accordo con le direttive CEE vigenti in materia.

## Rivestimenti

	consigliato	non consigliato	non possibile
pelli spessorate		✓	
pelli sottili elastiche	✓		
pelli naturali	✓		
tessuto*	✓		
microfibra*	✓		
mistocrosta			✓
DeLuxe			✓
multi colore**	✓		
multi categoria**	✓		
multi rivestimento**			✓

Nota: per i modelli non sfoderabili sono disponibili solo i tessuti in tinta unita abilitati. \* rivestimenti tessuto e microfibra non disponibili per mercato U.K.

## Componenti / Vers. Optional



## Piedi



PM2302



## Pouf

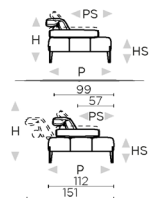


↑ piegare lungo la linea tratteggiata ↑

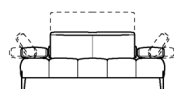
# skyline.premium 1239



L Lunghezza - H Altezza - P Profondità - HS Altezza di seduta - PS Profondità di seduta  
Le dimensioni si riferiscono al massimo ingombro della versione con meccanismo chiuso dove previsto.



dimensioni



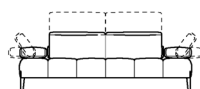
L 189  
H77 P108 HS45 PS57

codice versione

200

Descrizione

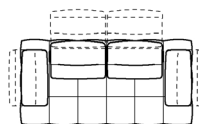
div.2 posti



L 226  
H77 P108 HS45 PS57

300

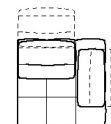
div.3 posti



L 224  
H77 P112 HS45 PS57

Q62

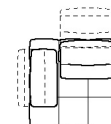
d.3p basculante



L 112  
H77 P112 HS45 PS57

AH0

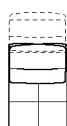
poltr.1bdx  
basculante



L 112  
H77 P112 HS45 PS57

AH1

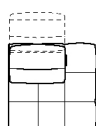
poltr.1bsx  
basculante



L 74  
H77 P112 HS45 PS57

Q69

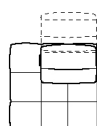
poltr.sb  
basculante



L 112  
H77 P112 HS45 PS57

BS4

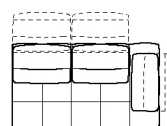
p.sb merid.dx  
bascul.



L 112  
H77 P112 HS45 PS57

BS5

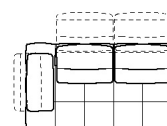
p.sb merid.sx  
bascul.



L 188  
H77 P112 HS45 PS57

AU4

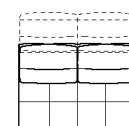
d.3p 1bdx  
basculante



L 188  
H77 P112 HS45 PS57

AU5

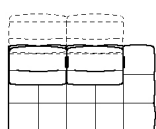
d.3p 1bsx  
basculante



L 150  
H77 P112 HS45 PS57

QB0

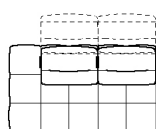
d.3psb  
basculante



L 188  
H77 P112 HS45 PS57

BY0

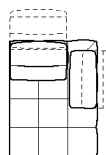
3psb mer.dx  
bascul.



L 188  
H77 P112 HS45 PS57

BY1

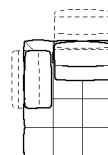
3psb mer.sx  
bascul.



L 112  
H77 P151 HS45 PS96

AU6

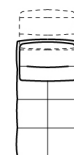
ch.long.bdx  
basc.



L 112  
H77 P151 HS45 PS96

AU7

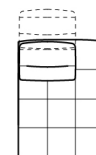
ch.long.bsx basc.



L 74  
H77 P151 HS45 PS96

BY2

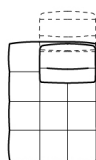
ch.long.sb  
bascul.



L 112  
H77 P151 HS45 PS96

BY3

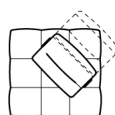
ch.l.sb mer.dx  
basc.



L 112  
H77 P151 HS45 PS96

BY4

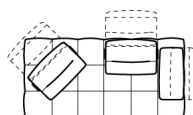
ch.l.sb mer.sx  
basc.



L 112  
H77 P112 HS45 PS57

BS3

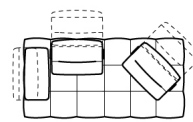
ang.q.basculante



L 224  
H77 P112 HS45 PS57

BY5

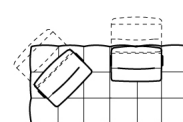
a.q.pol.1bdx  
bascul.



L 224  
H77 P112 HS45 PS57

BY6

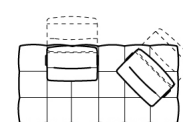
a.q.pol.1bsx  
bascul.



L 224  
H77 P112 HS45 PS57

BY7

a.q.pol.mer.dx  
basc.



L 224  
H77 P112 HS45 PS57

BY8

a.q.pol.mer.sx  
basc.

↓ piegare lungo la linea tratteggiata ↓

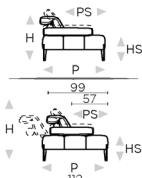


↑ piegare lungo la linea tratteggiata ↑

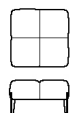
# skyline.premium 1239

**CALIA**  
ITALIA

**L Lunghezza - H Altezza - P Profondità - HS Altezza di seduta - PS Profondità di seduta**  
Le dimensioni si riferiscono al massimo ingombro della versione con meccanismo chiuso dove previsto.



dimensioni



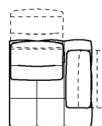
**L 74**  
**H45 P74 HS- PS-**

codice versione

540

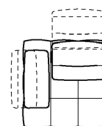
Descrizione

pouf



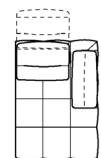
**L 105**  
**H77 P112 HS45 PS57**

pol.small 1b dx  
basculante



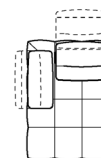
**L 105**  
**H77 P112 HS45 PS57**

pol.small 1b sx  
basculante



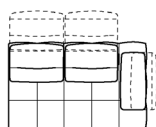
**L 105**  
**H77 P151 HS45 PS57**

ch.l.small 1b dx  
bascul.



**L 105**  
**H77 P151 HS45 PS57**

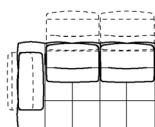
ch.l.small 1b sx  
bascul.



**L 176**  
**H77 P112 HS45 PS57**

EA4

d.3p small 1b dx  
basculante



**L 176**  
**H77 P112 HS45 PS57**

EA5

d.3p small 1b sx  
basculante

↓ piegare lungo la linea tratteggiata ↓



# skyline.premium 1239

## Codice Modello F5693

data emissione 25-01-24  
revisione 00 del 06-11-24  
(annulla la precedente)



\*\*Multirivestimento (abbinamento di articoli diversi)  SI  NO

\*\*Multicolore (più colori di uno stesso articolo)  SI  NO

1° rivestimento	<input type="checkbox"/>	<input type="checkbox"/>	<input type="checkbox"/>	<input type="checkbox"/>
	CROSTA	PELLE	TESSUTO	MICROFIBRA
2° rivestimento	<input type="checkbox"/>	<input type="checkbox"/>	<input type="checkbox"/>	<input type="checkbox"/>
	CROSTA	PELLE	TESSUTO	MICROFIBRA
3° rivestimento	<input type="checkbox"/>	<input type="checkbox"/>	<input type="checkbox"/>	<input type="checkbox"/>
	CROSTA	PELLE	TESSUTO	MICROFIBRA

1° colore	<input type="checkbox"/>	<input type="checkbox"/>	<input checked="" type="checkbox"/>	<input checked="" type="checkbox"/>
	CROSTA	PELLE	TESSUTO	MICROFIBRA
2° colore	<input type="checkbox"/>	<input type="checkbox"/>	<input checked="" type="checkbox"/>	<input checked="" type="checkbox"/>
	CROSTA	PELLE	TESSUTO	MICROFIBRA
3° colore	<input type="checkbox"/>	<input type="checkbox"/>	<input type="checkbox"/>	<input type="checkbox"/>
	CROSTA	PELLE	TESSUTO	MICROFIBRA

\*\*Multicategoria (categorie diverse dello stesso materiale)  SI  NO

Realizzabile in monorivestimento o monocolore. Realizzabile, inoltre, in multicolore: 1° colore (tessuto o microfibra) seduta, 2° colore (tessuto o microfibra) spalliera, rullo e bracciolo.

