

# i sassi.cal 1240



## Codice Modello F2742

data emissione 19-03-24 revisione 00  
aggiornamento del 09-04-24 (annulla la precedente)

**Designer:** temothee studio

**Struttura:** legno di abete, faggio, multistrato e truciolare

**Sistema di molleggio:** cinghie elastiche.

**Imbottitura Seduta:** in poliuretano espanso ecologico ricoperto con falda 100% poliesteri.

**Imbottitura Spalliera:** in poliuretano espanso ecologico ricoperto con falda 100% poliesteri.

**Imbottitura Bracciolo:** in poliuretano espanso ecologico ricoperto con falda 100% poliesteri.

**Sfoderabilità:** Sfoderabilità non possibile.

**Cuciture:** I rivestimenti sono realizzabili con impuntura tono su tono o, su richiesta, con filo in contrasto nelle varianti di colore disponibili.

**Piedi di serie:** PL2304, Base truciolare h.cm 4, in legno laminato con finitura lucida.

Con riserva di apportare per esigenze di produzione, senza alcun preavviso, modifiche nei materiali, nei rivestimenti e nelle misure del prodotto presentati nella scheda tecnica. Le informazioni grafiche sinottiche, le misure e il volume forniti sono solo indicativi e possono variare in ragione delle tolleranze ammesse nei processi produttivi e dei miglioramenti apportati. Sono consigliati, in condizioni di normale utilizzo, i seguenti valori massimali di carico: poltrone max 120 kg, divani 2 sedute max 200 kg (2x100 kg), divani 3 sedute max 240 kg (3x80kg). L'utilizzo con carichi che superino i valori indicati, potrebbe causare un cedimento del divano/poltrona o di suoi componenti.

## Densità sedute e spalliere kg/mc (±5%) <sup>(1)</sup>

| Mercati          | Seduta                 | Spalliera              |
|------------------|------------------------|------------------------|
| I                | 35 Medio               | 27                     |
| D - NL - CH      | 37 sostenuto sostenuto | 28 sostenuto sostenuto |
| USA - California | 35 soffice             | 27 soffice             |
| GB               | 37 ignifugo            | 30 ignifugo            |
| Altri mercati    | 35 Medio               | 27                     |

Nota: Quando nella tabella non è indicato alcun valore occorre far riferimento al campo 'Altri mercati'.

<sup>(1)</sup>Densità: massa volumica apparente determinata sul materiale privo di qualsiasi rivestimento e secondo le norme UNI EN ISO 845. I valori indicati si riferiscono alle medie di produzione; l'azienda si riserva l'eventuale variazione delle caratteristiche tecniche dichiarate. Prima dell'utilizzo, è preferibile consultare la TECNICA INFORMATIVA SULLA SICUREZZA per le informazioni relative all'impiego ed alla protezione delle persone e dell'ambiente, in accordo con le direttive CEE vigenti in materia.

## Rivestimenti

|                         | consigliato | non consigliato | non possibile |
|-------------------------|-------------|-----------------|---------------|
| pelli spessorate        |             |                 | ✓             |
| pelli sottili elastiche |             |                 | ✓             |
| pelli naturali          |             |                 | ✓             |
| tessuto*                | ✓           |                 |               |
| microfibra*             | ✓           |                 |               |
| mistocrosta             |             |                 | ✓             |
| DeLuxe                  |             |                 | ✓             |
| multi colore**          | ✓           |                 |               |
| multi categoria**       | ✓           |                 |               |
| multi rivestimento**    | ✓           |                 |               |

Nota: per i modelli non sfoderabili sono disponibili solo i tessuti in tinta unita abilitati.

\* rivestimenti tessuto e microfibra non disponibili per mercato U.K.

## Componenti / Vers. Optional

|  |  |  |
|--|--|--|
|  |  |  |
|--|--|--|

## Piedi

|  |  |  |
|--|--|--|
|  |  |  |
|--|--|--|

PL2304

|  |  |  |
|--|--|--|
|  |  |  |
|--|--|--|

## Pouf

|  |  |  |
|--|--|--|
|  |  |  |
|--|--|--|



↑ piegare lungo la linea tratteggiata ↑

# i sassi. cal 1240



L Lunghezza - H Altezza - P Profondità - HS Altezza di seduta - PS Profondità di seduta  
Le dimensioni si riferiscono al massimo ingombro della versione con meccanismo chiuso dove previsto.

| dimensioni      | L 225<br>H76 P96 HS42 PS60 |  | L 245<br>H76 P96 HS42 PS60 |  | L 112<br>H76 P96 HS42 PS60 | L 112<br>H76 P96 HS42 PS60 | L 148<br>H76 P96 HS42 PS60 |                         |
|-----------------|----------------------------|--|----------------------------|--|----------------------------|----------------------------|----------------------------|-------------------------|
| codice versione | 300                        |  | 354                        |  | 110                        | 120                        | DP2                        |                         |
| Descrizione     | div.3 posti                |  | div.3p maxi                |  | pol. 1b dx                 | pol. 1b sx                 | pol.1bdx special           |                         |
|                 |                            |  |                            |  |                            |                            |                            |                         |
| codice versione | DP4                        |  | 114                        |  | 124                        | DP8                        | DQ0                        | 310                     |
| Descrizione     | pol.1bsx special           |  | pol.1bdx maxi              |  | pol.1bsx maxi              | p.maxi 1bdx special        | p.maxi 1bsx special        | div.3 p.1b dx           |
|                 |                            |  |                            |  |                            |                            |                            |                         |
| codice versione | 320                        |  | DR6                        |  | DR8                        | 592                        | 593                        | DW8                     |
| Descrizione     | div.3 p.1b sx              |  | d.3p 1bdx special          |  | d.3p 1bsx special          | div.3p 1b dx maxi          | div.3p 1b sx maxi          | d.3p 1b dx maxi special |
|                 |                            |  |                            |  |                            |                            |                            |                         |
| codice versione | DW9                        |  | 130                        |  | 144                        | 410                        | 420                        | 601                     |
| Descrizione     | d.3p 1b sx maxi special    |  | pol. sb                    |  | pol.sb maxi                | chaise long.bdx            | chaise long.bsx            | ch.long.maxi 1bdx       |
|                 |                            |  |                            |  |                            |                            |                            |                         |

↓ piegare lungo la linea tratteggiata ↓

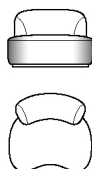
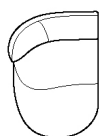
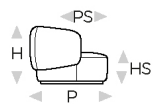


↑ piegare lungo la linea tratteggiata ↑

# i sassi. cal 1240



L Lunghezza - H Altezza - P Profondità - HS Altezza di seduta - PS Profondità di seduta  
Le dimensioni si riferiscono al massimo ingombro della versione con meccanismo chiuso dove previsto.



dimensioni

L 122

H76 P163 HS42 PS128

L 108

H76 P93 HS42 PS55

L 129

H76 P108 HS42 PS60

L 129

H76 P108 HS42 PS60

L 250

H76 P129 HS42 PS60

codice versione

602

100

DW6

DW7

DW2

Descrizione

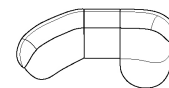
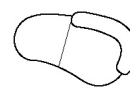
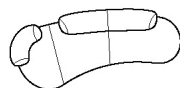
ch.long.maxi  
1bsx

poltrona

polt.special  
mer.dx

polt.special  
mer.sx

div.special  
meridien dx



L 250

H76 P129 HS42 PS60

DW3

L 290

H76 P129 HS42 PS60

DW0

L 290

H76 P129 HS42 PS60

DW1

L 212

H76 P119 HS42 PS60

DW4

L 212

H76 P119 HS42 PS60

DW5

L -

H- P- HS- PS-

WG6

div.special  
meridien sx

div.special xl  
mer.dx

div.special xl  
mer.sx

dormeuse  
meridien dx

dormeuse  
meridien sx

dq0 + 144 + 601

↓ piegare lungo la linea tratteggiata ↓



# i sassi.cal 1240

## Codice Modello F2742

data emissione 19-03-24  
revisione 00 del 09-04-24  
(annulla la precedente)



**\*\*Multirivestimento (abbinamento di articoli diversi)**  SI  NO

**\*\*Multicolore (più colori di uno stesso articolo)**  SI  NO

1° rivestimento  CROSTA  PELLE  TESSUTO  MICROFIBRA

1° colore  CROSTA  PELLE  TESSUTO  MICROFIBRA

2° rivestimento  CROSTA  PELLE  TESSUTO  MICROFIBRA

2° colore  CROSTA  PELLE  TESSUTO  MICROFIBRA

3° rivestimento  CROSTA  PELLE  TESSUTO  MICROFIBRA

3° colore  CROSTA  PELLE  TESSUTO  MICROFIBRA

**\*\*Multicategoria (categorie diverse dello stesso materiale)**  SI  NO

Disponibile in multi rivestimento, tessuto o microfibra: 1° riv. (tessuto o microfibra) seduta, 2° riv. (tessuto o microfibra) spalliera.  
Disponibili in multicolore, tessuto o microfibra: 1° col. (tessuto o microfibra) seduta, 2° col. (tessuto o microfibra) spalliera.

