

raoul_2.premium 1032_2



Modell Nummer F5615

Ausstellungsdatum 17-11-20 revision 00
aktualisierung vom 03-02-23 (ersetzt somit die vorherige)

Designer: centro studi interno

Korpus: Holzstruktur in Tannenholz, Multifaser- und Spanplatten mit Polyurethan Schaum ueberzogen

Unterfederung: Gummigurt-Unterfederung

Sitzpolsterung: Umweltfreundlicher Polyurethanschaum mit 100%iger Polyesterwatte ueberzogen.

Rueckenpolsterung: Ruecken- und Kopfkissen mit Umweltfreundlicher Polyurethanschaum mit 100%iger Polyesterwatte ueberzogen.

Armteil-Polsterung: Umweltfreundlicher Polyurethanschaum mit 100%iger Polyesterwatte ueberzogen.

Abziehbarkeit: Komplett abziehbar

Mechanismus: Das Modell ist mit einer manuell hochklappbaren Kopfstuetze ausgestattet. Die Relaxausfuehrungen mit manuell hochklappbaren Kopfstuetzen sind motorisiert verfuegbar und durch Touch Pad Tastatur verstellbar, die Seitlich im Sitz positioniert ist. Die Gesamtiefe mit geoeffnetem Relax betraegt 150cm, waehrend die Gesamthoehe mit hochgeklappter Kopfstuetze 98 cm betraegt.

Standard-Fuesse: Fuss serienmaessig H.15cm. in Metall glaenzend. Alternative Farben gemaess unserer Mustermappe erhaeltlich. Sonderfertigungen gemaess unserer Mustermappe mit Preisaufschlag und nach Produktionsgenehmigung erhaeltlich. Bei manchen Typen sind versteckte Stuetzfuesse unter der Struktur vorhanden, die nur eine strukturbedingte Funktion haben.

Fuss-Varianten: Fuss optional in Buche Farbe palisander H.15cm. Alternative Farben gemaess unserer Mustermappe erhaeltlich. Bei manchen Typen sind versteckte Stuetzfuesse unter der Struktur vorhanden, die nur eine strukturbedingte Funktion haben.

Sitz- und Rueckendensitaet kg/m³ (±5%) ⁽¹⁾

Maerkte	Sitz	Ruecken
I	30 Mittel	21
D - NL - CH		
USA - California		
GB	30 feuerhemmend	25 feuerhemmend
Andere Maerkte	30 Mittel	21

Vermerk: Wenn in der Tabelle nichts angegeben ist, siehe Tabelle 'Andere Maerkte'.

⁽¹⁾Raumgewicht: bezieht sich an Material ohne Bezug und gemäß dem Gesetz UNI EN ISO 845. Die angegebenen Werte beziehen sich auf die Produktionsdurchschnitte. Das Unternehmen behält sich das Recht vor, die angegebenen technischen Eigenschaften zu ändern. Vor dem Gebrauch ist es vorzuziehen, die SICHERHEITSGENERATIONSTECHNIK zu konsultieren, um Informationen über die Verwendung und den Schutz von Menschen und Umwelt gemäß den geltenden EG-Richtlinien zu erhalten.

Bezuge

	empfehlenswert	nicht geeignet	nicht moeglich
Dickleder			✓
duenne und elastische Leder			✓
Naturleder			✓
Stoff*	✓		
Mikrofaser*	✓		
Spaltleder			✓
De Luxe			✓
Multifarbe**			✓
Multi-kategorie**			✓
Multibezug**			✓

Notiz: Fuer alle Modelle, die nicht abziehbar sind, koennen nur die ausgewaehlten UNI-STOFFE verkauft werden!

Zubehoer / Element Optional

--	--	--

Fuss



PM953

PM954

PL1033

--	--	--

Hocker



635

Weisen mit vorbehalt auf eventuelle aenderungen hin, ohne jegliche vorankuendigung, in bezug auf materialien, bezeuge sowie masse des produktes welche heute in den technischen datenblaetter oder katalogen enthalten sind. Die angegebenen masse und volumen sind indikativ und moeglichen produktions-toleranzen ausgesetzt. Unter normalen Verwendungsbedingungen sind die folgenden maximalen Belastungswerte empfohlen: Sessel max. 120 kg, 2-Sitzer-Sofas max. 200 kg (2x100 kg), 3-Sitzer-Sofas max. 240 kg (3x80 kg). Die Verwendung mit Lasten, die die angegebenen Werte ueberschreiten, kann dazu fuehren, dass das Sofa / der Sessel bzw. deren Komponenten zusammenfallen.

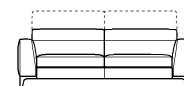
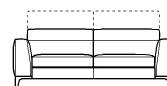
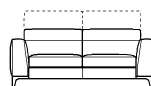
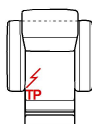
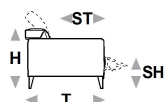


↑ an der gestrichelten Linie das Blatt falten ↑

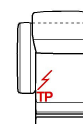
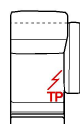

raoul_2.premium 1032_2



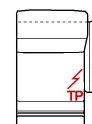
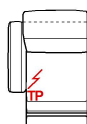
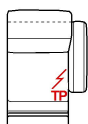
B Breite - H Hoehe - T Tiefe - SH Sitzhoehe - ST Sitztiefe
Die Abmessungen beziehen sich immer auf die maximalen Außenmaße bei geschlossenem Mechanismus dort wo vorgesehen.



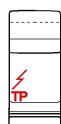
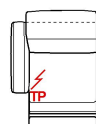
masse	B 110 H76 T100 SH44 ST57	B 110 H76 T100 SH44 ST57	B 184 H76 T100 SH44 ST57	B 204 H76 T100 SH44 ST57	B 220 H76 T100 SH44 ST57
typen nummer	100	161	200	240	300
Beschreibung	sessel 2 al	elektr.rec.sessel	2 sitz 2al	2 1/2 sitzer 2 al	3 sitzer 2 al



B 75 H44 T65 SH- ST- 635	B 92 H76 T100 SH44 ST57 B 68	B 92 H76 T100 SH44 ST57 B 69	B 92 H76 T100 SH44 ST57 C 36	B 92 H76 T100 SH44 ST57 C 37	B 102 H76 T100 SH44 ST57 110
hocker rechteckig	mini sessel 1 al rx	mini sessel 1 al lx	sess.small 1al rx rec.el.	sess.small 1al lx rec.el.	sessel 1 al rx



B 102 H76 T100 SH44 ST57 120	B 102 H76 T100 SH44 ST57 173	B 102 H76 T100 SH44 ST57 174	B 110 H76 T100 SH44 ST57 114	B 110 H76 T100 SH44 ST57 124	B 110 H76 T100 SH44 ST57 612
sessel 1 al lx	el.sess.rec.1al rx	el.sess.rec.1al lx	sessel 1al rx maxi	sessel 1al lx maxi	sessel maxi al rx rec elek.



B 110 H76 T100 SH44 ST57 613	B 67 H76 T100 SH44 ST57 D 62	B 67 H76 T100 SH44 ST57 I 06	B 77 H76 T100 SH44 ST57 130	B 77 H76 T100 SH44 ST57 E 95	B 85 H76 T100 SH44 ST57 144
sessel maxi al lx rec elek.	sessel oal klein	sessel klein o al elektr.rec	sessel oal	elektr.rec.sessel oa	sessel oal maxi

↓ an der gestrichelten Linie das Blatt falten ↓



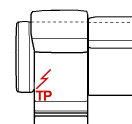
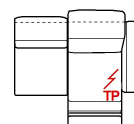
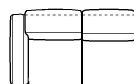
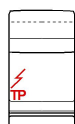
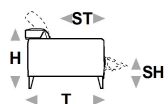
↑ an der gestrichelten Linie das Blatt falten ↑

raoul_2.premium 1032_2



B Breite - H Hoehe - T Tiefe - SH Sitzhoehe - ST Sitztiefe

Die Abmessungen beziehen sich immer auf die maximalen Außenmaße bei geschlossenem Mechanismus dort wo vorgesehen.



masse

B 85
H76 T100 SH44 ST57

B 159
H76 T100 SH44 ST57

B 159
H76 T100 SH44 ST57

B 159
H76 T100 SH44 ST57

B 159
H76 T100 SH44 ST57

typen nummer

l82

210

220

395

396

Beschreibung

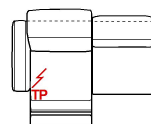
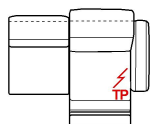
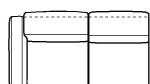
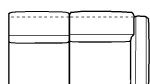
sessel gross oal
el.rec.

2 sitzer 1 al rx

2 sitzer 1 al lx

2sitz 1al
m.elek.rec.rx

2 sitz 1al m.
elek.rec.lx



B 179

H76 T100 SH44 ST57

251

B 179

H76 T100 SH44 ST57

252

B 179

H76 T100 SH44 ST57

G06

B 179

H76 T100 SH44 ST57

G07

B 195

H76 T100 SH44 ST57

310

B 195

H76 T100 SH44 ST57

320

2 1/2 sitzer 1 al rx

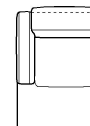
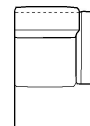
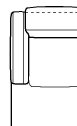
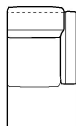
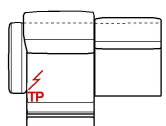
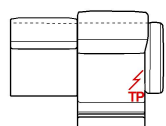
2 1/2 sitzer 1 al lx

2 1/2 sitz 1al rx
rec.el.

2 1/2 sitz 1al lx
recl.el.

3 sitzer 1 al rx

3 sitzer 1 al lx



B 195

H76 T100 SH44 ST57

403

B 195

H76 T100 SH44 ST57

404

B 92

H76 T160 SH44 ST117

597

B 92

H76 T160 SH44 ST117

598

B 102

H76 T160 SH44 ST117

410

B 102

H76 T160 SH44 ST117

420

3sitz 1 al
m.elek.rec.rx

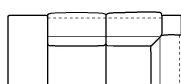
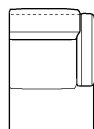
3sitz 1al m. elek.
rec.lx

chaise long.mini
1 al rx

chaise long.mini
1 al lx

chaise longue 1
al rx

chaise longue 1
al lx



B 110

H76 T160 SH44 ST117

601

B 110

H76 T160 SH44 ST117

602

B 227

H76 T100 SH44 ST57

043

B 227

H76 T100 SH44 ST57

044

B 100

H76 T100 SH44 ST57

040

chaise longue
maxi 1al rx

chaise long. maxi
1al lx

spitz.mit ses.-
abschluss.rx

spitz.mit ses.-
abschluss.lx

spitzecke

↓ an der gestrichelten Linie das Blatt falten ↓

