



Modell Nummer F2518

revision 00 vom 24-03-17
(ersetzt somit die vorherige)

Designer: centro studi interni

Korpus: Holzstruktur in Buchen- und Tannen- sowie Mehrschichtholz mit Polyurethan Schaum und Dakronwatte ueberzogen, welche zusaeztlich mit einem termoverschweissten Bezug der mit Spannstoff umwandelt ist bezogen wird.

Unterfederung: Gurtunterfederung im Sitz und Ruecken

Sitzpolsterung: Sitzkissen in umweltfreundlichen Polyaeater Schaum mit unterschiedlichem Raumgewicht sowie Daunen-Mix-Inlet-Ueberzug. Alles ist mit einem termoverschweissten Bezug der mit Spannstoff umwandelt ist, bezogen.

Rueckenpolsterung: Rueckenkissen in umweltfreundlichen Polyaeater Schaum mit unterschiedlichem Raumgewicht sowie Daunen-Mix-Inlet-Ueberzug. Alles ist mit einem termoverschweissten Bezug der mit Spannstoff umwandelt ist, bezogen.

Armteil-Polsterung: Armkissen in umweltfreundlichen Polyaeater Schaum mit 100%iger Polyesterschicht ueberzogen. Alles ist mit einem termoverschweissten Bezug der mit Spannstoff umwandelt ist, bezogen.

Abziehbarkeit: komplett abziehbar

Mechanismus: In der Rueckenpartie ist eine verstellbare Platte integriert, die Dank eines Quetschbeschlags nach oben manuell verstellt werden kann. Bei Verstellung auf 90° ermoeoglicht diese, dass das Rueckenkissen aufgelegt werden kann. In dieser Position erhoehrt sich die Sitztiefe um 18 cm und die Rueckenhoehe um 15 cm. Dieser Rueckenmechanismus ist bei der Ausfuehrung/Version "assymetrische Spitzecke mit festen Rueckenkissen" nicht praesent.

Komponenten: Das Modell sieht serienmaessig n° 1 Nierenkissen, in Daunen-Mix-Fuellung, je Rueckenkissen vor mit Ausnahme der Ausfuehrungen "assymetrische Spitzecke" und "assymetrische Spitzecke mit festen Rueckenkissen".

Standard-Fuesse: PVC h. 4 cm

Sitz- und Rueckendensitaet

Maerkte	Sitz	Ruecken
I	35/piuma Mittel	piuma con inserto 23
D - NL - CH		
USA - California		
GB	35/piuma feuerhemmend	piuma con inserto 25 feuerhemmend
Andere Maerkte	35/piuma Mittel	piuma con inserto 23

Vermerk: Wenn in der Tabelle nichts angegeben ist, siehe Tabelle 'Andere Maerkte'.

Bezeuge

	empfehlenswert	nicht geeignet	nicht moeglich
Dickleder			✓
duenne und elastische Leder			✓
Naturleder			✓
Stoff*	✓		
Mikrofaser*	✓		
Spattleder			✓
De Luxe			✓
Multifarbe			✓
Multi-kategorie			
Multibezug			✓

Notiz: Fuer alle Modelle, die nicht abziehbar sind, koennen nur die ausgewaehnten UNI-STOFFE verkauft werden!

** stoff und microfaserbezug und fuer den U.K. markt nicht erhaeltlich.*

Multibezug / Zubehoer / Element Optional



Fuss



P1099

Hocker



Weisen mit vorbehalt auf eventuelle aenderungen hin, ohne jegliche vorankuendigung, in bezug auf materialien, bezeuge sowie masse des produktes welche heute in den technischen datenblaetter oder katalogen enthalten sind. Die angegebenen masse und volumen sind indikativ und moeglichen produktions-toleranzen ausgesetzt.



↑ an der gestrichelten Linie das Blatt falten ↑

matheola sfod. cal 1088



L Laenge - H Hoehe - T Tiefe - SH Sitzhoehe - ST Sitztiefe
Die Abmessungen beziehen sich immer auf die maximalen Außenmaße bei geschlossenem Mechanismus dort wo vorgesehen.

masse		L 180	L 210	L 230	L 86	L 109
typen nummer		H75 T109 SH41 ST55	H75 T109 SH41 ST55	H75 T109 SH41 ST55	H41 T86 SH- ST-	H41 T109 SH- ST-
Beschreibung		200	240	300	540	560
		2 sitz 2al	2 1/2 sitzer 2 al	3 sitzer 2 al	hocker	hocker gross
L 86	L 96	L 55	L 105	L 105	L 115	
H41 T60 SH- ST-	H41 T60 SH- ST-	H30 T15 SH- ST-	H75 T109 SH41 ST55	H75 T109 SH41 ST55	H75 T109 SH41 ST55	
635	641	656	110	120	114	
hocker	rechteck.hocker	nierenstuetze	sessel 1 al rx	sessel 1 al lx	sessel 1al rx	
rechteckig	maxi				maxi	
L 115	L 86	L 96	L 191	L 191	L 211	
H75 T109 SH41 ST55	H75 T109 SH41 ST55	H75 T109 SH41 ST55	H75 T109 SH41 ST55	H75 T109 SH41 ST55	H75 T109 SH41 ST55	
124	130	144	251	252	310	
sessel 1al lx maxi	sessel oal	sessel oal maxi	2 1/2 sitzer 1 al rx	2 1/2 sitzer 1 al lx	3 sitzer 1 al rx	
L 211	L 105	L 105	L 115	L 115	L 130	
H75 T109 SH41 ST55	H75 T169 SH41 ST115	H75 T169 SH41 ST115	H75 T169 SH41 ST115	H75 T169 SH41 ST115	H75 T109 SH41 ST55	
320	410	420	601	602	010	
3 sitzer 1 al lx	chaise longue 1	chaise longue 1	chaise longue	chaise long. maxi	spitzecke	
	al rx	al lx	maxi 1al rx	1al lx	laengsseite rx	

↓ an der gestrichelten Linie das Blatt falten ↓



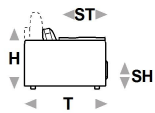
↑ an der gestrichelten Linie das Blatt falten ↑

matheola sfod. cal 1088



L Laenge - H Hoehe - T Tiefe - SH Sitzhoehe - ST Sitztiefe

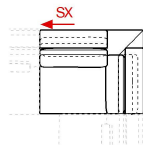
Die Abmessungen beziehen sich immer auf die maximalen Außenmaße bei geschlossenem Mechanismus dort wo vorgesehen.



masse

typen nummer

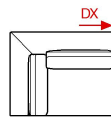
Beschreibung



L 130
H75 T109 SH41 ST55

011

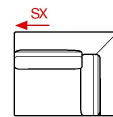
spitzecke
laengsseite lx



L 130
H75 T106 SH41 ST55

P 55

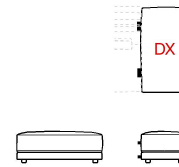
spitzecke s.lang
rx feste rl



L 130
H75 T106 SH41 ST55

P 56

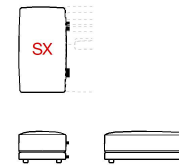
spitzecke s.lang
lx feste rl



L 60
H41 T109 SH- ST-

A 24


hocker
abschluss rx



L 60
H41 T109 SH- ST-

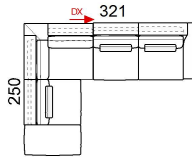
A 35

hocker
abschluss lx



L 109
H35 T109 SH- ST-

M 92
hockertisch
gross



L -
H- T- SH- ST-

W 94
a35 + 130 + 010 +
251

↓ an der gestrichelten Linie das Blatt falten ↓

