

Codice Modello F2711

data emissione 03-03-23 revisione 00
aggiornamento del 07-04-23 (annulla la precedente)

Designer: Vito Vittorio Lenoci

Struttura: in legno di abete, multistrato e truciolare ricoperto di poliuretano espanso per la seduta, struttura in metallo verniciato per lo schienale. Le versioni swivel poggiano su meccanismo girevole.

Sistema di molleggio: cinghie elastiche.

Imbottitura Seduta: seduta in poliuretano espanso ecologico ricoperto con falda 100% poliestere.

Imbottitura Spalliera: spalliera in poliuretano espanso ecologico ricoperto con falda 100% poliestere.

Sfoderabilità: non possibile

Meccanismi: Le versioni swivel (P98,P99) sono dotate di meccanismo metallico girevole con molla di ritorno.

Piedi di serie: pvc h.cm. 1. Le versioni swivel (P98,P99) poggiano su base PL2032 in legno laccato nero opaco.

Note: Il modello non è realizzabile con gli articoli LADY e NEW VELVET.



Densità sedute e spalliere kg/mc (±5%) ⁽¹⁾

Mercati	Seduta	Spalliera
I	35 Medio	28
D - NL - CH	35 sostenuto sostenuto	28 sostenuto
USA - California	35 soffice	28 soffice
GB	37 ignifugo	31 ignifugo
Altri mercati		

Nota: Quando nella tabella non è indicato alcun valore occorre far riferimento al campo 'Altri mercati'.

⁽¹⁾Densità: massa volumica apparente determinata sul materiale privo di qualsiasi rivestimento e secondo le norme UNI EN ISO 845. I valori indicati si riferiscono alle medie di produzione; l'azienda si riserva l'eventuale variazione delle caratteristiche tecniche dichiarate. Prima dell'utilizzo, è preferibile consultare la TECNICA INFORMATIVA SULLA SICUREZZA per le informazioni relative all'impiego ed alla protezione delle persone e dell'ambiente, in accordo con le direttive CEE vigenti in materia.

Rivestimenti

	consigliato	non consigliato	non possibile
pelli spessorate	✓		
pelli sottili elastiche	✓		
pelli naturali	✓		
tessuto*	✓		
microfibra*	✓		
mistocrosta			✓
DeLuxe			✓
multi colore**			✓
multi categoria**			✓
multi rivestimento**			✓

Nota: per i modelli non sfoderabili sono disponibili solo i tessuti in tinta unita abilitati.

*I rivestimenti tessuto e microfibra non sono disponibili nei mercati U.K.

Componenti Vers. Optional

--	--	--

Piedi

--	--	--

PVC H1

PL2032

--	--	--

Pouf

--	--	--

Con riserva di apportare per esigenze di produzione, senza alcun preavviso, modifiche nei materiali, nei rivestimenti e nelle dimensioni del prodotto presentati nella scheda tecnica. Le dimensioni e il volume riportati hanno valore indicativo essendo soggette alle tolleranze dei processi di produzione. Sono consigliati, in condizioni di normale utilizzo, i seguenti valori massimali di carico: poltrone max 120 kg, divani 2 sedute max 200 kg (2x100 kg), divani 3 sedute max 240 kg (3x80kg). L'utilizzo con carichi che superino i valori indicati, potrebbe causare un cedimento del divano/poltrona o di suoi componenti.



↑ piegare lungo la linea tratteggiata ↑

vivì.cal 1228

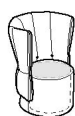


L Lunghezza - H Altezza - P Profondità - HS Altezza di seduta - PS Profondità di seduta
Le dimensioni si riferiscono al massimo ingombro della versione con meccanismo chiuso dove previsto.



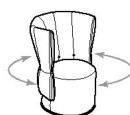
L 92
H111 P70 HS51 PS52
E24

dimensioni
codice versione



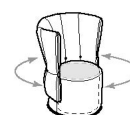
L 92
H111 P70 HS51 PS52
I44

poltroncina
contenitore



L 92
H113 P70 HS53 PS52
P98

poltroncina
swivel



L 92
H113 P70 HS53 PS52
P99

poltroncina
swiv.contenit.

Descrizione

poltroncina

↓ piegare lungo la linea tratteggiata ↓

